

# Инструкция для обучающихся по проведению экзамена в формате ДОТ

# Размещение модуля “Экзамен”



The screenshot displays the user interface of the Amanzholov University LMS. The top navigation bar includes the language 'Русский (ru)', user information 'Алмас Әсет', and a login status 'Вы зашли под именем Алмас Әсет'. The left sidebar contains a menu with items: 'В начало', 'Личный кабинет', 'Список курсов', 'Обучающемуся', 'Статистика', 'Форум', 'Электронные ресурсы', 'Кейс первокурсника', 'Видеотека', 'Календарь', 'Личные файлы', 'Мои курсы', and 'Больше...'. The 'Обучающемуся' item is highlighted with a red box, and a red arrow points from it to the 'Экзамен' item in the main content area. The main content area is titled 'Обучающемуся' and contains several sections: 'Учебный процесс' (with sub-items: Список курсов, Учебный план, Успеваемость, Транскрипт, Дополнительные курсы, Делегация обязанностей, and Экзамен), 'Расписания' (with sub-item: Расписание занятий группы), and 'Полезная информация' (with sub-items: Инструкции и образцы заявлений and Правила внутреннего распорядка). The 'Экзамен' item is highlighted with a red box. At the bottom, a dark footer contains the text: '[Алмас Әсет] Вы зашли под именем Алмас Әсет (Выход)', 'В начало', 'Сводка хранения данных', and 'Скачать мобильное приложение'.

# Список экзаменов



Русский (ru) | Алмас Әсет | Вы зашли под именем Алмас Әсет

- В начало
- Личный кабинет
- Список курсов
- Обучающемуся
- Статистика
- Форум
- Электронные ресурсы
- Кейс первокурсника
- Видеотека
- Календарь
- Личные файлы
- Мои курсы
- Больше...

1. Практикум по решению олимпиадных задач	Экзаменатор: Бакишев Айбек Калибекович	Вид контроля: устный	Доступно с: 14.12.2020 15:30	<a href="#">Начать экзамен</a>
2. Теория функций комплексных переменных	Экзаменатор: Тугылбаева Балжан Геннадьевна	Вид контроля: устный	Доступно с: 22.12.2020 10:30	<a href="#">Начать экзамен</a>
3. Функциональный анализ	Экзаменатор: Байгереев Досан Рахималиевич	Вид контроля: устный	Доступно с: 28.12.2020 10:30	<a href="#">Начать экзамен</a>
4. Практикум по решению задач по физике	Экзаменатор: Шевчук Евгения Петровна	Вид контроля: устный	Доступно с: 15.12.2020 10:30	<a href="#">Начать экзамен</a>
5. Теория разностных схем	Экзаменатор: Малгаждаров Ержан Амангазынович	Вид контроля: устный	Доступно с: 25.12.2020 10:30	<a href="#">Начать экзамен</a>
6. Применение математических пакетов в школьном курсе	Экзаменатор: Ергалиев Ерлан Канапиянович	Вид контроля: устный	Доступно с: 24.12.2020 15:30	<a href="#">Начать экзамен</a>

[Алмас Әсет] Вы зашли под именем Алмас Әсет (Выход)  
[В начало](#)  
[Сводка занятий и данных](#)  
[Скачать мобильное приложение](#)

Для каждой дисциплины определен один из трех видов контролей: устный, письменный, тест. Экзамен станет доступным строго по расписанию, с которым можно ознакомиться в блоке Обучающемуся - Расписание - Расписание занятий группы. В нужное время нажать кнопку Начать экзамен

# Тест(компьютерный)

Русский (ru) | Вы зашли под именем Айдын Акказин

- В начало
- Личный кабинет
- Список курсов
- Обучающемуся
- Статистика
- Форум
- Электронные ресурсы
- Кейс первокурсника
- Видеотека
- Календарь
- Личные файлы
- Мои курсы
- Больше...

1. Программное обеспечение и компьютерное моделирование в науке	Экзаменатор: Кадирова Айнагуль Сабеновна	Вид контроля: устный	Доступно с: 16.12.2020 14:30	<a href="#">Начать экзамен</a>
2. Модели и методы интеллектуального анализа	Экзаменатор: Нугуманова Алия Багдатовна	Вид контроля: устный	Доступно с: 22.12.2020 14:30	<a href="#">Начать экзамен</a>
3. Разработка тезауруса словарей методом машинного анализа текстов	Экзаменатор: Нугуманова Алия Багдатовна	Вид контроля: устный	Доступно с: 25.12.2020 14:30	<a href="#">Начать экзамен</a>
4. Автоматизированные системы управления предприятием и технологическими процессами	Экзаменатор: Сыдыкпаева Айгуль Рамазановна	Вид контроля: тест(компьютерный)	Доступно с: 14.12.2020 14:30	<a href="#">Начать экзамен</a>

[Айдын Акказин] Вы зашли под именем Айдын Акказин (Выход)  
В начало  
Справка хранения данных  
Скачать мобильное приложение



Для прохождения компьютерного тестирования надо нажать соответствующую кнопку (Начать экзамен)

# Тест(компьютерный)

Testing



Компьютерное тестирование



Выход

Добро пожаловать, Аққазин Айдын Ерболұлы!

Дисциплина	Замечание	Дата загрузки
 Автоматизированные системы управления предприятием и технологическими процессами	Русский	2020-12-03 15:02:39



После нажатия которой вас автоматически перенаправит на страницу прохождения тестирования с доступными вам дисциплинами

# Устный экзамен

The screenshot shows the user interface of the Amanzholov University portal. At the top, the user is logged in as 'Алмас Әсет' (Almas Asat) and the language is set to 'Русский (ru)'. A sidebar on the left contains navigation options: 'В начало', 'Личный кабинет', 'Список курсов', 'Обучающемуся', 'Статистика', 'Форум', 'Электронные ресурсы', 'Кейс первокурсника', 'Видеотека', 'Календарь', 'Личные файлы', 'Мои курсы', and 'Больше...'. The main content area displays a list of six oral exams. The first exam, '1. Практикум по решению олимпиадных задач', is highlighted with a red box around its title, 'Вид контроля: устный', and 'Начать экзамен' button. The other exams are listed below it, each with its own 'Начать экзамен' button.

№	Название экзамена	Экзаменатор	Вид контроля	Доступно с	Кнопка
1.	Практикум по решению олимпиадных задач	Бакишев Айбек Калибекович	Вид контроля: устный	Доступно с: 14.12.2020 15:30	Начать экзамен
2.	Теория функций комплексных переменных	Тугылбаева Балжан Геннадьевна	Вид контроля: устный	Доступно с: 22.12.2020 10:30	Начать экзамен
3.	Функциональный анализ	Байгереев Досан Рахимгалиевич	Вид контроля: устный	Доступно с: 28.12.2020 10:30	Начать экзамен
4.	Практикум по решению задач по физике	Шевчук Евгения Петровна	Вид контроля: устный	Доступно с: 15.12.2020 10:30	Начать экзамен
5.	Теория разностных схем	Малагжаров Ержан Амангазынович	Вид контроля: устный	Доступно с: 25.12.2020 10:30	Начать экзамен
6.	Применение математических пакетов в школьном курсе	Ергалиев Ерлан Канапиянович	Вид контроля: устный	Доступно с: 24.12.2020 15:30	Начать экзамен


At the bottom of the page, there is a dark footer bar with the following text: [Алмас Әсет] Вы зашли под именем Алмас Әсет (Выход), В начало, Сводка хранения данных, and Скачать мобильное приложение.



Для прохождения устного экзамена выбирается соответствующая дисциплина с формой контроля (Устный). Нажатие кнопки (Начать экзамен) перенаправит вас на страницу начала экзамена

# Устный экзамен

☰ 🏠 👤 🎓 Русский (ru) 🔻

🔔 💬 Алмас Әсет   
Вы зашли под именем Марлен Әбубәкір

Ссылка на данный момент:  
<https://edu.vku.kz/fts/mod/bigbluebutton/view.php?id=125423>

[Открыть](#)



[\[Алмас Әсет\] Вы зашли под именем Марлен Әбубәкір \(Выход\)](#)  
[В начало](#)  
[Сводка хранения данных](#)  
[Скачать мобильное приложение](#)

На данной странице вам будет доступна ссылка для подключения к конференции BigBlueButton или Zoom в соответствии с выбором вашего преподавателя. Нажатие на кнопку (Открыть) подключит вас к конференции

# Письменный экзамен

Русский (ru)			Алмас Әсет	
			Вы зашли под именем Марлен Әбубәкір	
1. Психологиялық педагогикалық диагностика	Экзаменатор: Тенкебаева Арай Зайнолдиновна	Вид контроля: устный	Доступно с: 24.12.2020 08:45	<a href="#">Начать экзамен</a>
2. Білім беру мекемелеріндегі әлеуметтік-педагогикалық жұмыс	Экзаменатор: Козыбаева Айнуір Қуатпековна	Вид контроля: устный	Доступно с: 28.12.2020 08:45	<a href="#">Начать экзамен</a>
3. Әлеуметтік-педагогикалық жұмыстың кәсіби-этикалық негіздері	Экзаменатор: Кенжебекова Фариза Серикбековна	Вид контроля: тест(компьютерный)	Доступно с: 30.12.2020 09:30	<a href="#">Начать экзамен</a>
4. Отбасы және балалармен әлеуметтік-педагогикалық жұмыс	Экзаменатор: Губайдуллина Гаян Нурахметовна	Вид контроля: письменный	Доступно с: 15.12.2020 10:30	<a href="#">Начать экзамен</a>
5. Балалар ұжымындағы қақтығыстарды шешудің жолдары	Экзаменатор: Тенкебаева Арай Зайнолдиновна	Вид контроля: устный	Доступно с: 22.12.2020 10:30	<a href="#">Начать экзамен</a>
6. Балалар мен жастар ұйымдарының жұмыстарын ұйымдастыру	Экзаменатор: Касентаева Карлыгаш Уразбековна	Вид контроля: устный	Доступно с: 26.12.2020 11:15	<a href="#">Начать экзамен</a>



[\[Алмас Әсет\] Вы зашли под именем Марлен Әбубәкір \(Выход\)](#)  
[В начало](#)  
[Сводка хранения данных](#)  
[Скачать мобильное приложение](#)

Для прохождения письменного экзамена выбирается соответствующая дисциплина с формой контроля (Письменный). Нажатие кнопки (Начать экзамен) перенаправит вас на страницу начала экзамена



# Письменный экзамен

Русский (ru) Алмас Әсет  
Вы зашли под именем Марлен Әбубәкір

Ссылка на данный момент:  
<https://edu.vkgu.kz/fts/mod/bigbluebutton/view.php?id=125423>

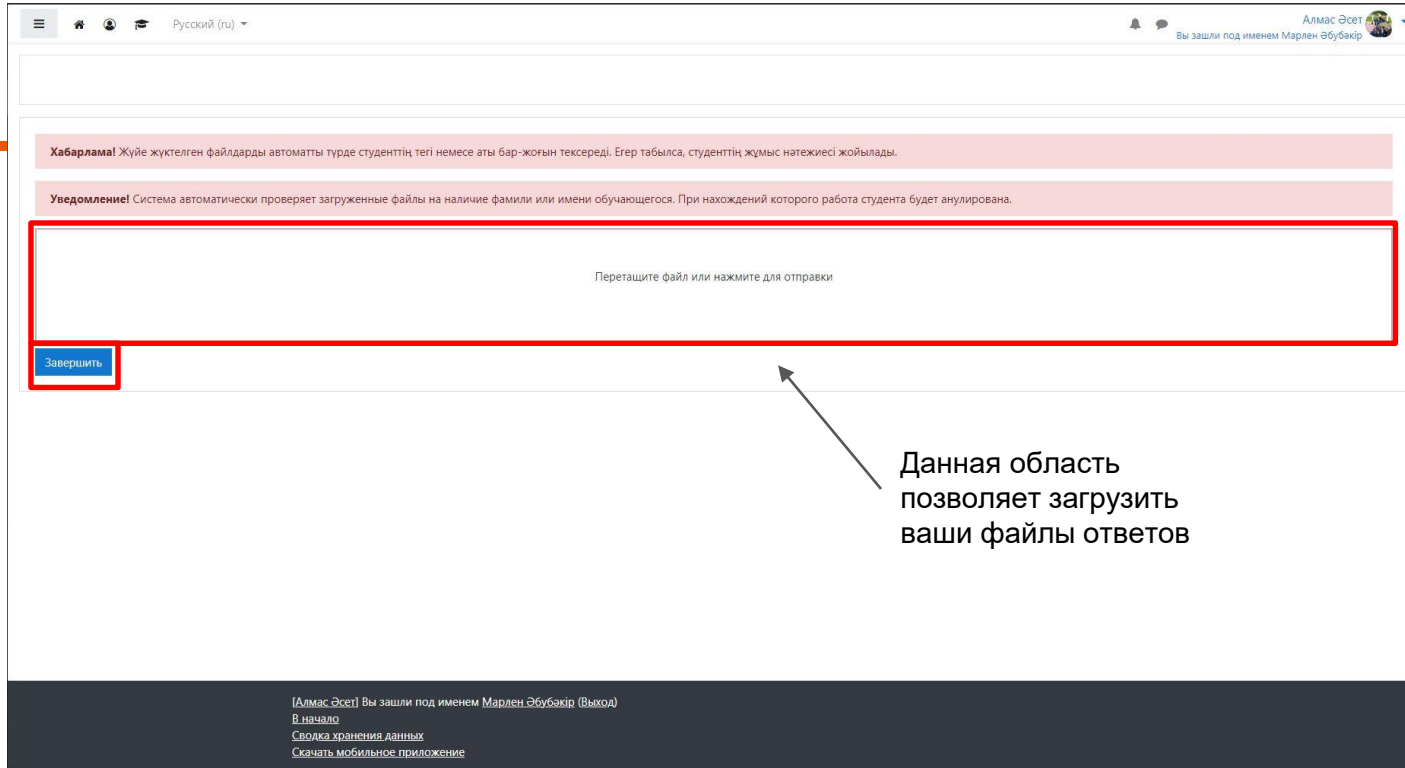
Открыть Загрузить ответ



[Алмас Әсет] Вы зашли под именем Марлен Әбубәкір (Выход)  
[В начало](#)  
[Сводка хранения данных](#)  
[Скачать мобильное приложение](#)

Во время прохождения письменного экзамена вам будут доступны 2 кнопки. Одна из них подключит вас к видеоконференции, а вторая для загрузки ответов

# Письменный экзамен



The screenshot shows a web interface for an online exam. At the top, there is a navigation bar with a language dropdown set to 'Русский (ru)'. On the right, the user's name 'Алмас Әсет' and a profile picture are visible, along with the text 'Вы зашли под именем Марлен Әбубәкір'. Below the navigation bar, there are two pink informational banners. The first banner, labeled 'Хабарлама!', contains text about file uploads. The second banner, labeled 'Уведомление!', states that the system checks for student names in uploaded files. The main area features a large white box with a red border containing the text 'Перетащите файл или нажмите для отправки'. Below this box is a blue button labeled 'Завершить'. A red arrow points from the text 'Данная область позволяет загрузить ваши файлы ответов' to the red-bordered area. At the bottom, a dark footer contains links: 'Алмас Әсет | Вы зашли под именем Марлен Әбубәкір (Выход)', 'В начало', 'Сводка хранения данных', and 'Скачать мобильное приложение'.

Хабарлама! Жүйе жүктелген файлдарды автоматты түрде студенттің тегі немесе аты бар-жоғын тексереді. Егер табылса, студенттің жұмыс нәтижесі жойылады.

Уведомление! Система автоматически проверяет загруженные файлы на наличие фамилии или имени обучающегося. При нахождении которого работа студента будет аннулирована.

Перетащите файл или нажмите для отправки

Завершить

Данная область позволяет загрузить ваши файлы ответов

Алмас Әсет | Вы зашли под именем Марлен Әбубәкір (Выход)  
В начало  
Сводка хранения данных  
Скачать мобильное приложение



Загруженные файлы автоматически шифруются и становятся недоступными для изменения. Нажатием на кнопку (Завершить) вы теряете дальней доступ к дополнительной загрузке файлов. Отправка возможна в виде 1 файла или нескольких на ваше усмотрение

# BibBlueButton

Русский (ru) Алмас Әсет  
Вы зашли под именем Марлен Әбубәкір

## Отбасы және балалармен әлеуметтік-педагогикалық жұмыс

В начало / Курсы / Отбасы және балалармен әлеуметтік-педагогикалық жұмыс / Неделя 16 / Емтихан

### Емтихан

Собрание подготовлено. Сейчас Вы можете подключиться к сеансу.

[Подключиться к сеансу](#)

Записи

Нет записей этого собрания.

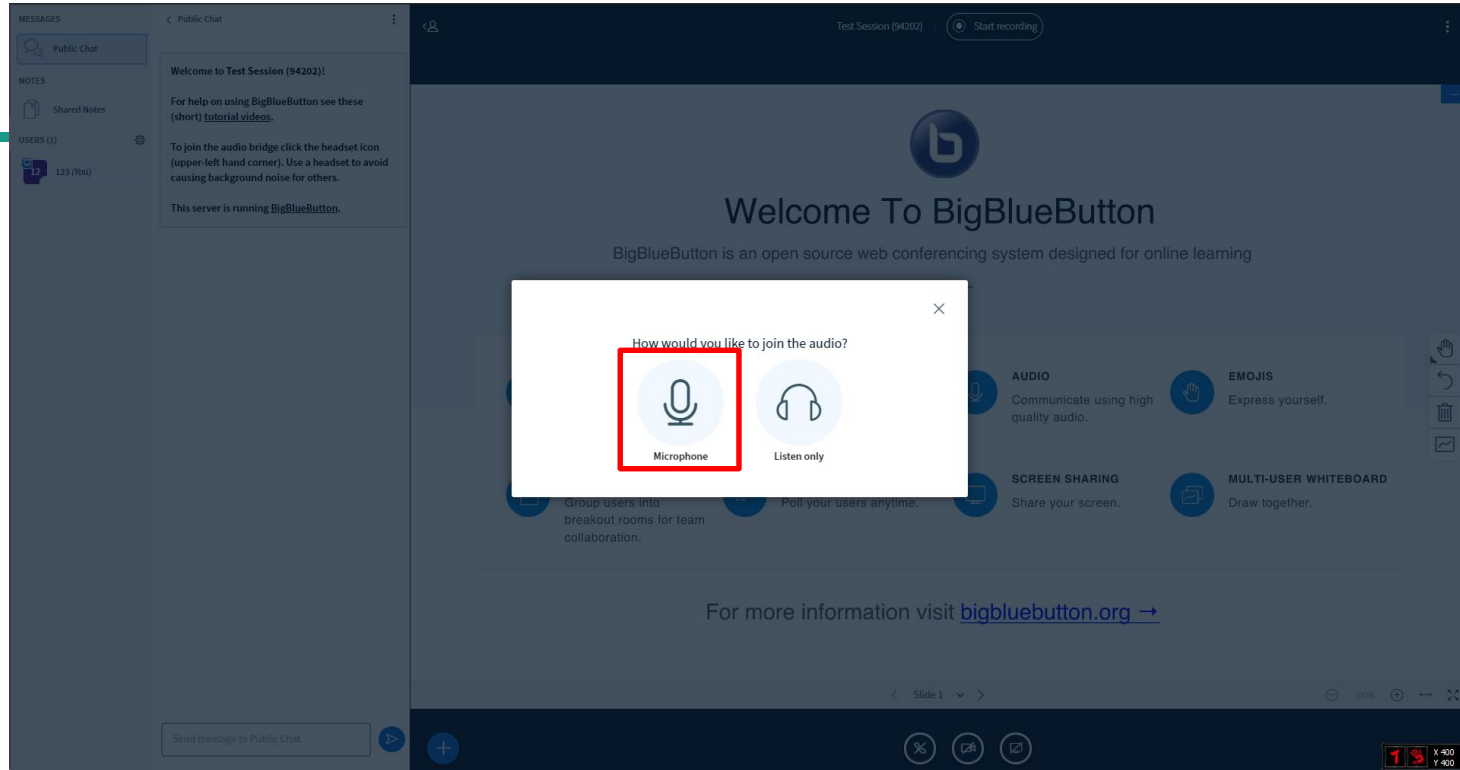
test



[\[Алмас Әсет\]](#) Вы зашли под именем [Марлен Әбубәкір](#) ([Выход](#))  
[3049-6973-219-2](#)  
[Сводка хранения данных](#)  
[Скачать мобильное приложение](#)

На данной странице, мы наблюдаем процесс проведения экзамена через встроенный модуль BigBlueButton. Нажатие на кнопку (Подключиться к сеансу) подключит вас к конференции

# BibBlueButton



The screenshot displays the BigBlueButton web conferencing interface. On the left, there is a sidebar with 'MESSAGES' (Public Chat), 'NOTES' (Shared Notes), and 'USERS' (1 user: 123 (You)). The main area shows a 'Welcome To BigBlueButton' message and a 'Start recording' button. A dialog box is open in the center, asking 'How would you like to join the audio?'. It offers two options: 'Microphone' (highlighted with a red square) and 'Listen only'. Below the dialog, there are buttons for 'AUDIO', 'EMOJIS', 'SCREEN SHARING', and 'MULTI-USER WHITEBOARD'. At the bottom, there is a navigation bar with 'Slide 1' and various control icons.

После подключения выбираем вариант подключения с использованием микрофона

# BibBlueButton

The screenshot displays the BigBlueButton web interface. On the left, a sidebar contains sections for 'MESSAGES', 'NOTES', and 'USERS (1)'. A notification dialog box is open, titled '...tton.org запрашивает разрешение на: Использование микрофона'. It features two buttons: 'Разрешить' (Allow) and 'Блокировать' (Block). The 'Разрешить' button is highlighted with a red square. The main content area shows a 'Welcome To BigBlueButton' message, a 'Start recording' button, and a central white dialog box with the text 'Connecting to echo test .'. Below the welcome message, there are four feature cards: 'AUDIO', 'EMOJIS', 'SCREEN SHARING', and 'MULTI-USER WHITEBOARD'. At the bottom, there is a navigation bar with a 'Send message to Public Chat' input field and several control icons.



Даем разрешение на использование использования микрофона

# BibBlueButton



MESSAGES Public Chat

NOTES Shared Notes

USERS (1) 123 (70u)

Welcome to Test Session (94202)!

For help on using BigBlueButton see these (short) [tutorial videos](#).

To join the audio bridge click the headset icon (upper-left hand corner). Use a headset to avoid causing background noise for others.

This server is running BigBlueButton.

Test Session (94202) Start recording

Welcome To BigBlueButton

BigBlueButton is an open source web conferencing system designed for online learning

This is a private echo test. Speak a few words. Did you hear audio?

Yes No

AUDIO Communicate using high quality audio.

EMOJIS Express yourself.

SCREEN SHARING Share your screen.

MULTI-USER WHITEBOARD Draw together.

For more information visit [bigbluebutton.org](http://bigbluebutton.org) →

Slide 1

Send message to Public Chat

X:400 Y:400

Далее система автоматически выполнит проверку вашего микрофона. Во время проверки микрофона вы будете слышать свой голос на своем устройстве вывода звука. В соответствии выбираем кнопки (Yes) (No)

# BibBlueButton



MESSAGES

Public Chat

NOTES

Shared Notes

USERS (1)

Acet Animac (You)

Public Chat

Welcome to Test Session (29380)!

For help on using BigBlueButton see these (short) [tutorial videos](#).

To join the audio bridge click the headset icon (upper-left hand corner). Use a headset to avoid causing background noise for others.

This server is running BigBlueButton.

Test Session (29380) | Start recording

Acet Animac

**b**

## Welcome To BigBlueButton

BigBlueButton is an open source web conferencing system designed for online learning

- CHAT**  
Send public and private messages.
- WEBCAMS**  
Hold visual meetings.
- AUDIO**  
Communicate using high quality audio.
- EMOJIS**  
Express yourself.
- BREAKOUT ROOMS**  
Group users into breakout rooms for team collaboration.
- POLLING**  
Poll your users anytime.
- SCREEN SHARING**  
Share your screen.
- MULTI-USER WHITEBOARD**  
Draw together.

For more information visit [bigbluebutton.org](https://bigbluebutton.org) →

Slide 1 | 100%

Send message to Public Chat

+

Microphone, Headset, Camera (highlighted), Screen Share

1 x 400, 1 y 400

Нажатие на кнопку с рисунком камеры откроет окно для обнаружения камеры и дальнейшей передачи вашего изображения

# BibBlueButton



The screenshot shows the BigBlueButton interface. On the left, a sidebar contains 'MESSAGES', 'Public Chat', 'NOTES', 'Shared Notes', and 'USERS (1)'. A notification box at the top left asks for camera permission: 'Использование камеры' with 'Разрешить' (Allow) and 'Блокировать' (Block) buttons. A red box highlights 'Разрешить', and an arrow points to it. The main area displays 'Welcome To BigBlueButton' and 'BigBlueButton is an open source web conferencing system designed for online learning'. A 'Webcam settings' dialog box is open in the center, showing a camera preview (black), 'Camera' dropdown set to 'HD 2MP WEBCAM (1d5b:0104)', and 'Quality' dropdown set to 'High quality'. A red box highlights the 'Start sharing' button, with an arrow pointing to it and the number '2' below it. The bottom of the screen shows a toolbar with icons for microphone, video, chat, and help, along with a status bar indicating 'Slide 1', '100%' zoom, and coordinates 'X:400 Y:400'.

Сначала даем разрешение на использование камеры, затем же выбрав действующую камеру из списка нажимаем поделиться (Start sharing)